



Bericht aus der Verwaltung

FSB 10.02.2025

Inhalt

I. Kita- und Schulamt

II. Kämmerei

I Kita- und Schulamt
 I.1 Aktuelle Belegungszahlen KITAs



| Einrichtung | Kapazität | Belegung per 01.02.2025 | geplante Neuaufnahmen |
|----------------------------|-----------|-------------------------|-----------------------|
| Kita Abenteuerland | 48 | 41 | 7 |
| Kita Aponi | 40 | 38 | 2 |
| Kita Bienennest | 20 | 19 | 1 |
| Kita Bummi | 150 | 137 | 13 |
| Kita Haus der kleinen Füße | 177 | 161 | 16 |
| Kita Oertelufer | 170 | 144 | 26 |
| Kita Pfiffikus | 85 | 75 | 10 |
| Kita Rappelkiste | 139 | 133 | 6 |
| Kita Lindenzauber | 60 | 53 | 7 |
| Kita Villa | 30 | 29 | 1 |
| Kita Schatzkiste | 17 | 15 | 2 |

138 nicht verfügte Anträge
 01.02.2025

| bis 2022 | 2023 | 2024 | 2025 | 2026 |
|----------|------|------|------|------|
| 7 | 7 | 29 | 83 | 12 |

➤ Freie Kapazitäten in den Kitas:
 ➤ 0

I.2 Aktuelle Belegungszahlen - HORT



| Einrichtung | Kapazität | Belegung | Saldo |
|-----------------------------|-----------|----------|-------|
| Glienick | 135 | 111 | 24 |
| Wünsdorf | 273 | 244 | 29 |
| Dabendorf | 150 | 146 | 4 |
| Zossen | 183 | 179 | 4 |
| Jugendzentrum | 43 | 0 | 43 |
| neues Hortgebäude Zossen | 46 | 40 | 6 |

I.3 Vergleich nicht verfügte Anträge 2024 und 2025 für KITAs

| Vergleich nicht verfügte Anträge 2024 und 2025 | |
|--|-------------|
| 01.02.2024 | 01.02.2025 |
| 158 Anträge | 138 Anträge |

I.4 verkürzte Öffnungszeiten in den Kita's aufgrund von Krankheit

- aufgrund der Mitarbeit aller Eltern war eine vollständige Schließung nicht notwendig

Folgende Kita's hatten eingeschränkte Öffnungszeiten:

| Kita | Zeitraum der eingeschränkten Öffnungszeiten in 2025 |
|----------------------------|--|
| Kita Bienennest | 24.01.2025 – 1 Tag |
| Kita Schatzkiste | 03.02.2025 - 07.02.2025 – 5 Tage |
| Kita Villa | 20.01.2025 - 24.01.2025 – 5 Tage 03.02.2025 - 07.02.2025 – 5 Tage |
| Kita Rappelkiste | 03.02.2025 - 07.02.2025 – 5 Tage |
| Kita Haus der kleinen Füße | 20.01.2025 - 24.01.2025 – 5 Tage 27.01.2025 - 29.01.2025 – 3 Tage |
| Kita Bummi | 30.01.2025 - 31.01.2025 – 2 Tage |
| Kita Oertelufer | 03.02.2025 - 07.02.2025 – 5 Tage |

Inhalt

I. Kita- und Schulamt

II. Kämmerei

1. Vergleich Finanzrechnung Ansatz / IST per 01/2025

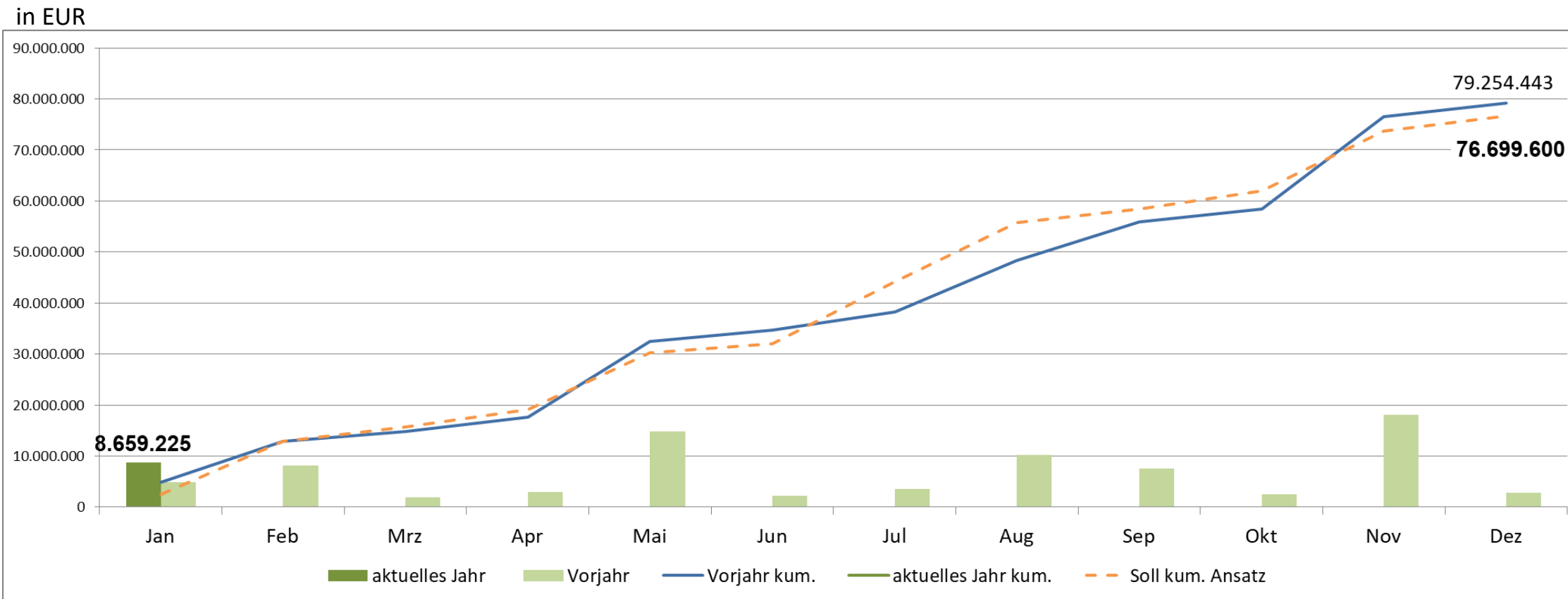
- Einzahlungen aus laufender Verwaltung liegen jetzt deutlich über dem Ansatz
 - Nachzahlung Gewerbesteuer : +6,6 Mio. EUR

| in Euro | | | | | | |
|---|------------------|--------------------|-------------------|------------------|------------------|---|
| Ein- und Auszahlungsarten | Ergebnis | Ansatz | Ansatz | Ergebnis | Delta | |
| | 2024 | 2025 | 2025 | 2025 | IST / Ansatz per | |
| | per Jan. | GJ | per Jan. | per Jan. | 01/2025 | |
| | | | | | in EUR | |
| Einzahlungen aus laufender Verwaltungstätigkeit | 4.850.252 | 76.699.600 | 2.532.161 | 8.659.225 | 6.127.064 | ● |
| Auszahlungen aus laufender Verwaltungstätigkeit | 3.267.052 | 79.132.500 | 3.806.809 | 3.290.583 | -516.226 | ● |
| Saldo aus laufender Verwaltungstätigkeit | 1.583.200 | -2.432.900 | -1.274.648 | 5.368.642 | 6.643.290 | ● |
| Saldo aus Investitionstätigkeit | -559.030 | -24.659.100 | -2.054.925 | -54.620 | 2.000.305 | ● |
| Finanzmittelüberschuß/-fehlbetrag | 1.024.170 | -27.092.000 | -3.329.573 | 5.314.022 | 8.643.595 | ● |

Finanzrechnung/ keine Ergebnisrechnung

2. Einzahlungen aus laufender Verwaltungstätigkeit

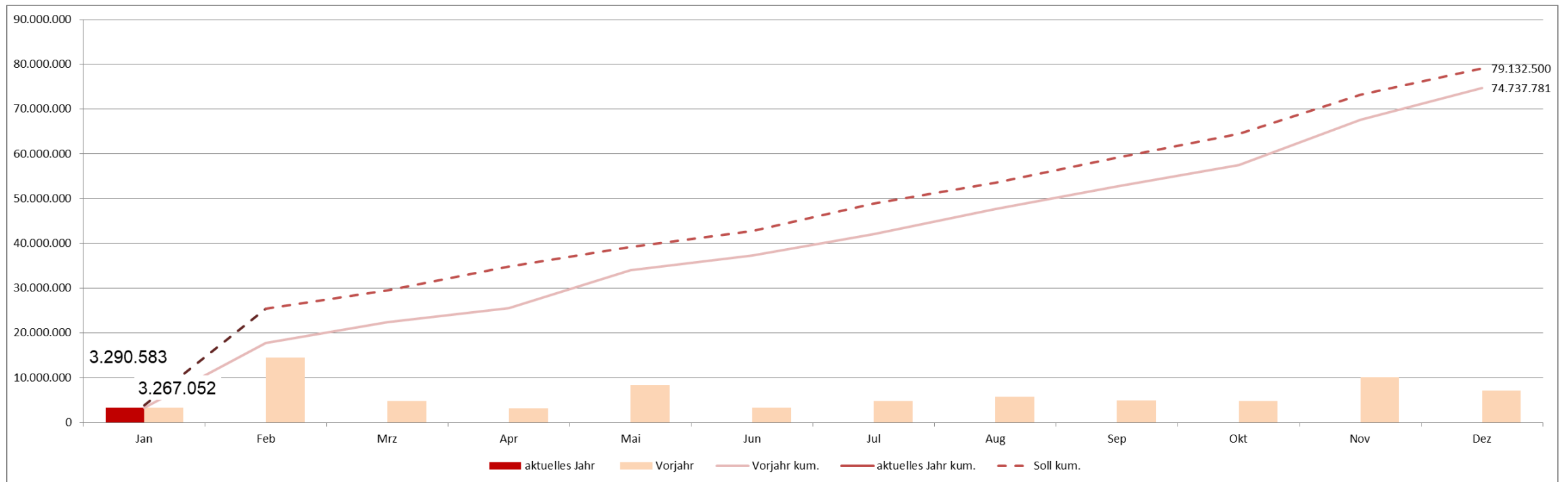
- Die Gewerbesteuereinnahmen per 01/2025 deutlich über dem Ansatz.



3. Auszahlungen aus laufender Verwaltungstätigkeit

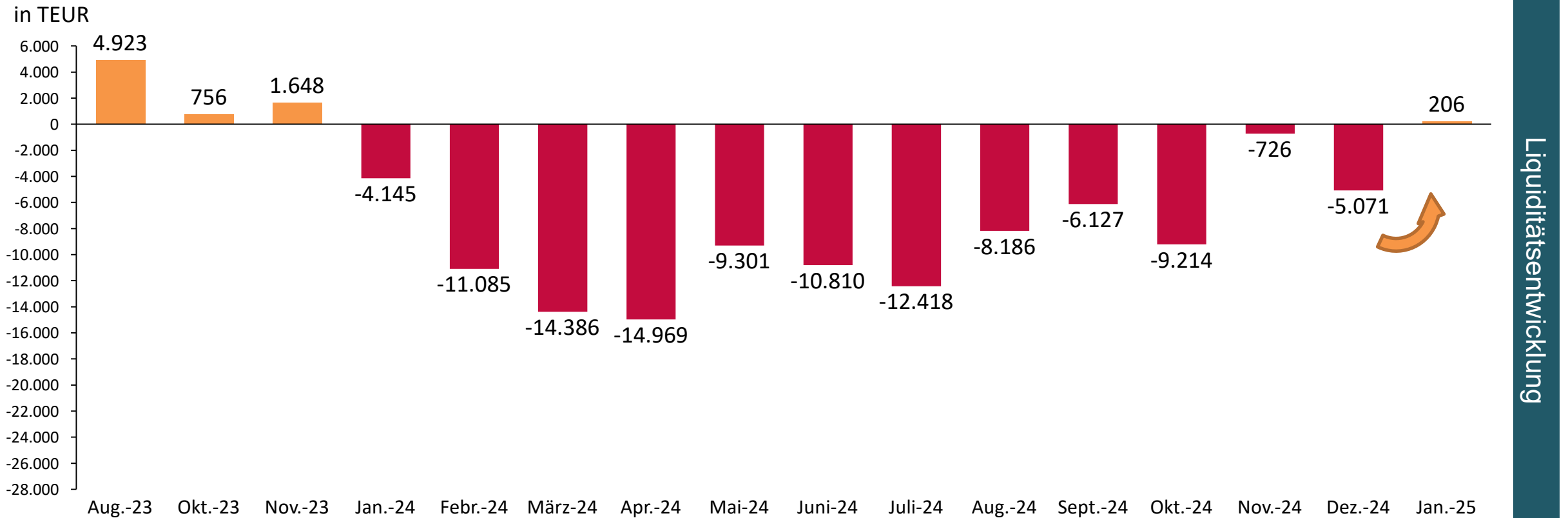
Die Auszahlungen liegen leicht unter dem vorgesehenen Ansatz, derzeit ist kein Risiko erkennbar.

in EUR



4. Liquiditätsentwicklung 2023 – 01.2025

➤ **Gewerbesteuereinnahmen : Jan. 2025 - Steuernachzahlungen von 6,6 Mio. EUR aus 2024**



**Danke für Ihre Aufmerksamkeit
Ihre Bürgermeisterin
Wiebke Şahin-Connolly**